



ТЕРРИТОРИАЛЬНЫЙ ОРГАН
ФЕДЕРАЛЬНОЙ СЛУЖБЫ
ГОСУДАРСТВЕННОЙ СТАТИСТИКИ
ПО ЛИПЕЦКОЙ ОБЛАСТИ

ОБ ИНДЕКСАХ ПОТРЕБИТЕЛЬСКИХ ЦЕН

январь 2024 года

СОДЕРЖАНИЕ

Индексы потребительских цен в % к предыдущему месяцу	3
Индексы потребительских цен в % к декабрю предыдущего года	4
Индексы цен на отдельные группы и виды продовольственных товаров в % к предыдущему месяцу	5
Индексы цен на отдельные группы и виды непродовольственных товаров в % к предыдущему месяцу	6
Индексы цен и тарифов на отдельные виды услуг в % к предыдущему месяцу	7
Индексы потребительских цен на отдельные виды мясопродуктов в % к предыдущему месяцу	8
Индексы потребительских цен на хлеб и хлебобулочные изделия в % к предыдущему месяцу	9
Индексы цен на жизненно необходимые и важнейшие лекарственные препараты в % к предыдущему месяцу	10
Индексы цен на моторное топливо в % к предыдущему месяцу	11
Индексы потребительских цен по областям Центрально-Черноземного района в % к предыдущему месяцу	12

ИНДЕКСЫ ПОТРЕБИТЕЛЬСКИХ ЦЕН

январь 2024 г. в % к предыдущему месяцу

ЛИПЕЦКСТАТ

Индекс
потребительских цен **100.84**

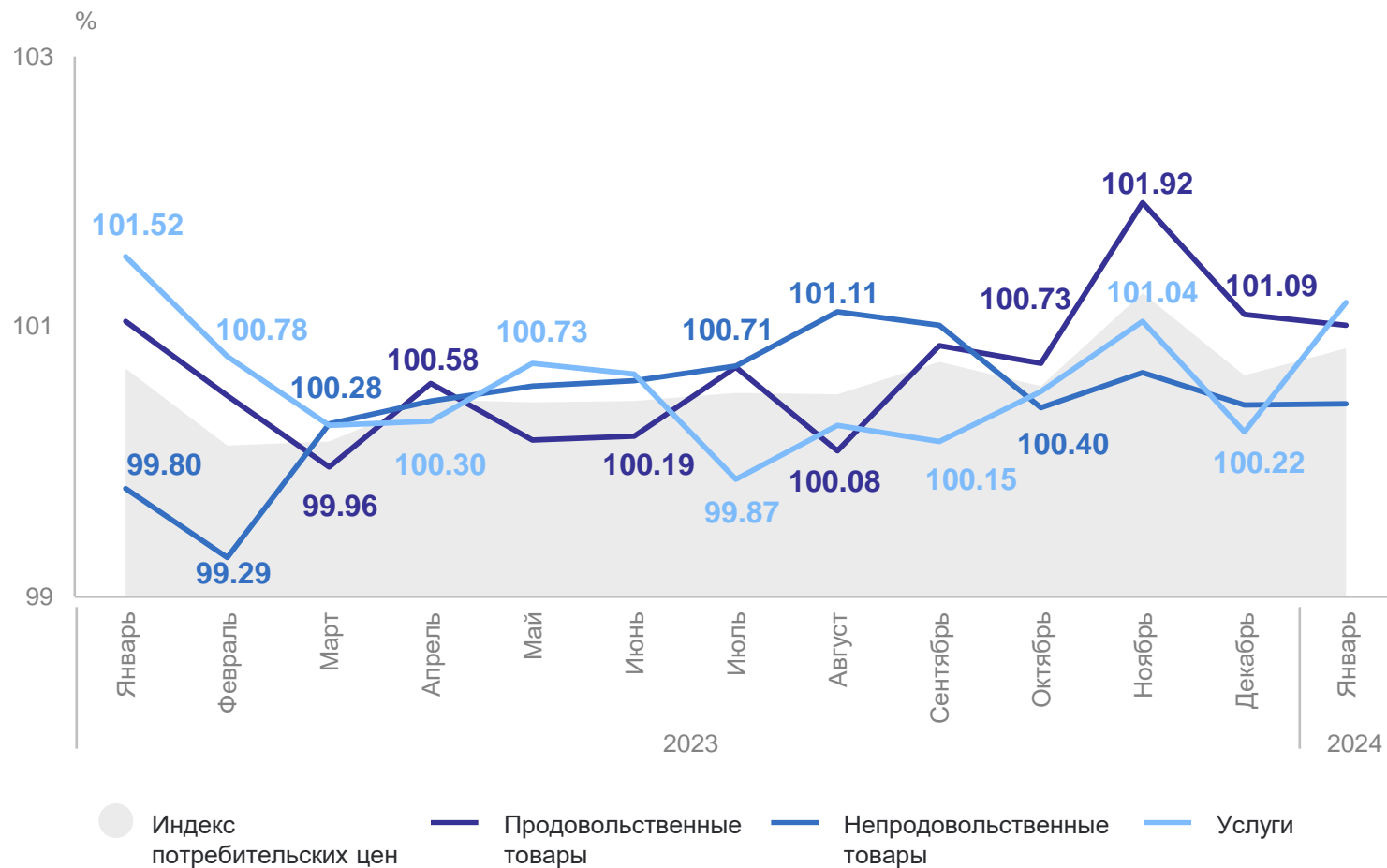
Все товары **100.73**

Продовольственные
товары **101.01**

Непродовольственные
товары **100.43**

Услуги **101.18**

Базовый ИПЦ **100.43**



ИНДЕКСЫ ПОТРЕБИТЕЛЬСКИХ ЦЕН

январь 2024 г. в % к декабрю предыдущего года

ЛИПЕЦКСТАТ

Индекс
потребительских цен **100.84**

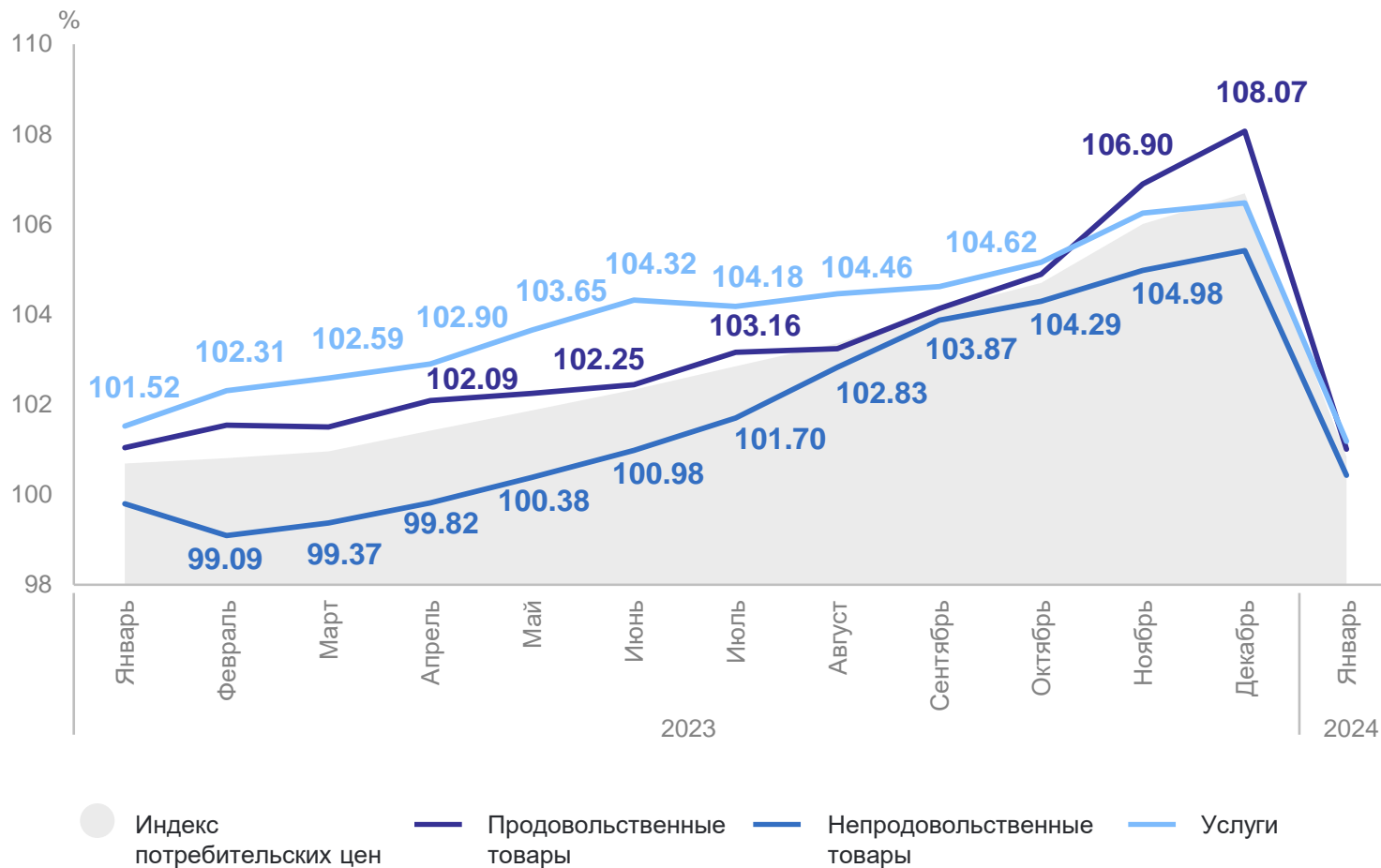
Все товары **100.73**

Продовольственные
товары **101.01**

Непродовольственные
товары **100.43**

Услуги **101.18**

Базовый ИПЦ **100.43**

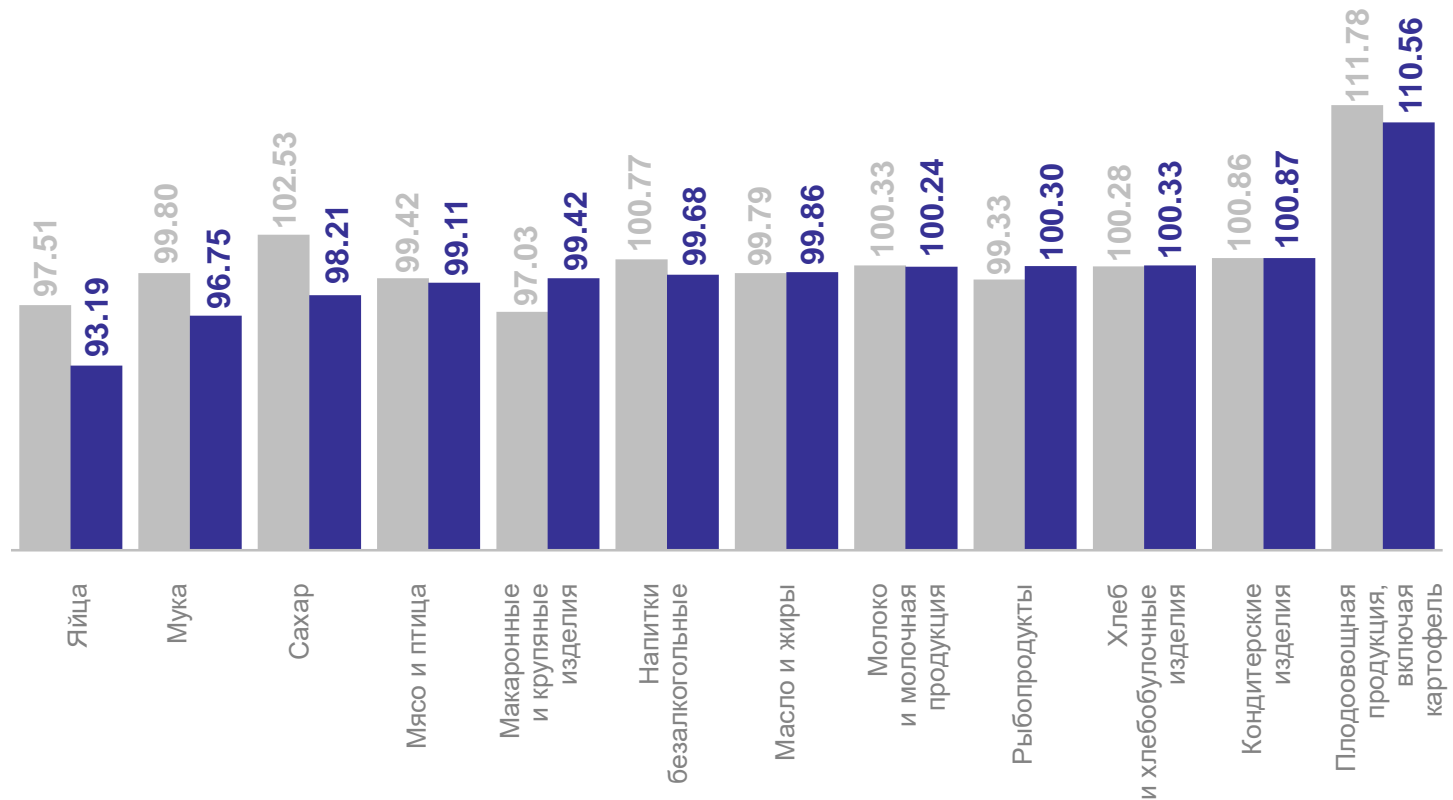


ИНДЕКСЫ ЦЕН НА ОТДЕЛЬНЫЕ ГРУППЫ И ВИДЫ ПРОДОВОЛЬСТВЕННЫХ ТОВАРОВ

январь 2024 г. в % к предыдущему месяцу

ЛИПЕЦКСТАТ

Продовольственные товары	101.01
Мука	96.75
Сахар	98.21
Мясопродукты	99.22
Масло и жиры	99.86
Алкогольные напитки	100.89

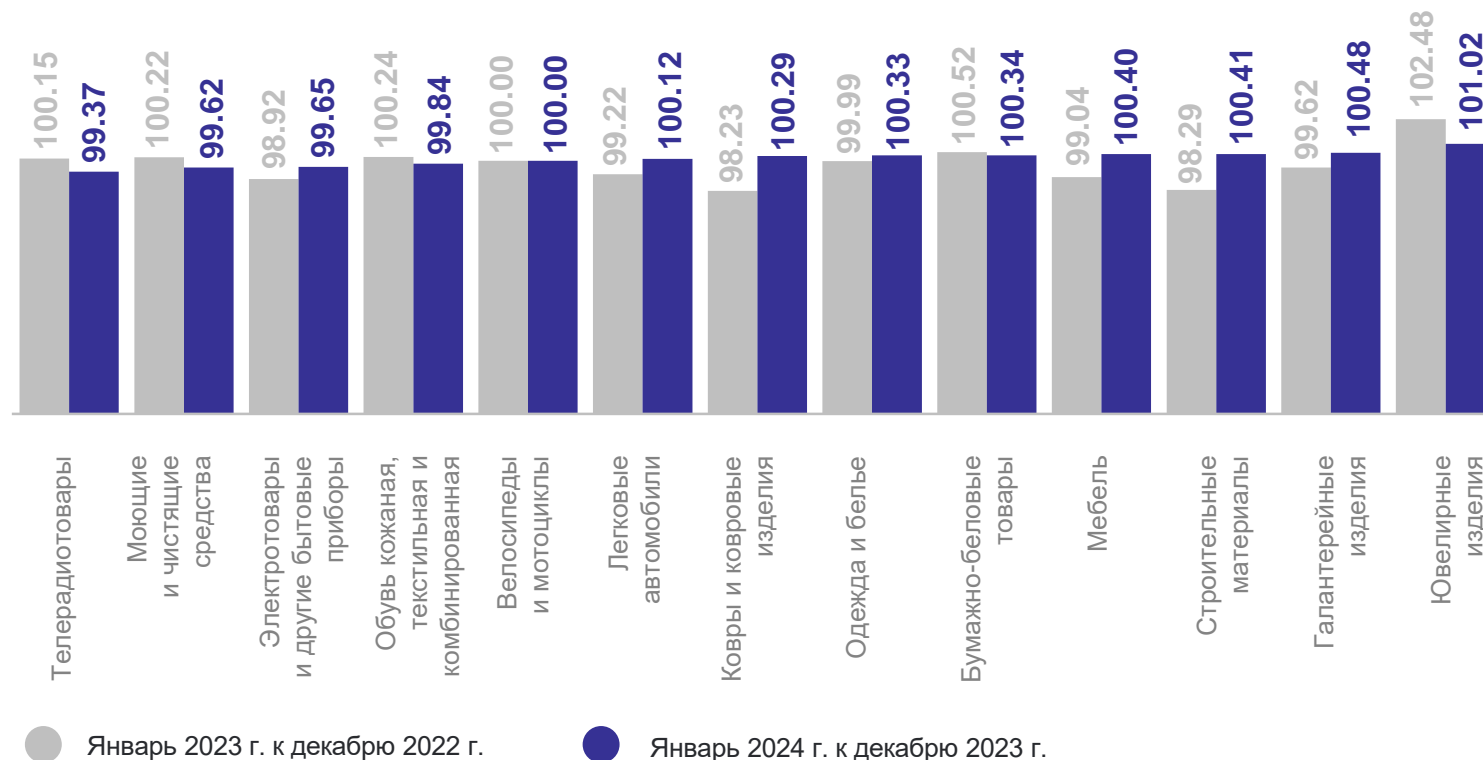


● Январь 2023 г. к декабрю 2022 г. ● Январь 2024 г. к декабрю 2023 г.

ИНДЕКСЫ ЦЕН НА ОТДЕЛЬНЫЕ ГРУППЫ И ВИДЫ НЕПРОДОВОЛЬСТВЕННЫХ ТОВАРОВ

январь 2024 г. в % к предыдущему месяцу

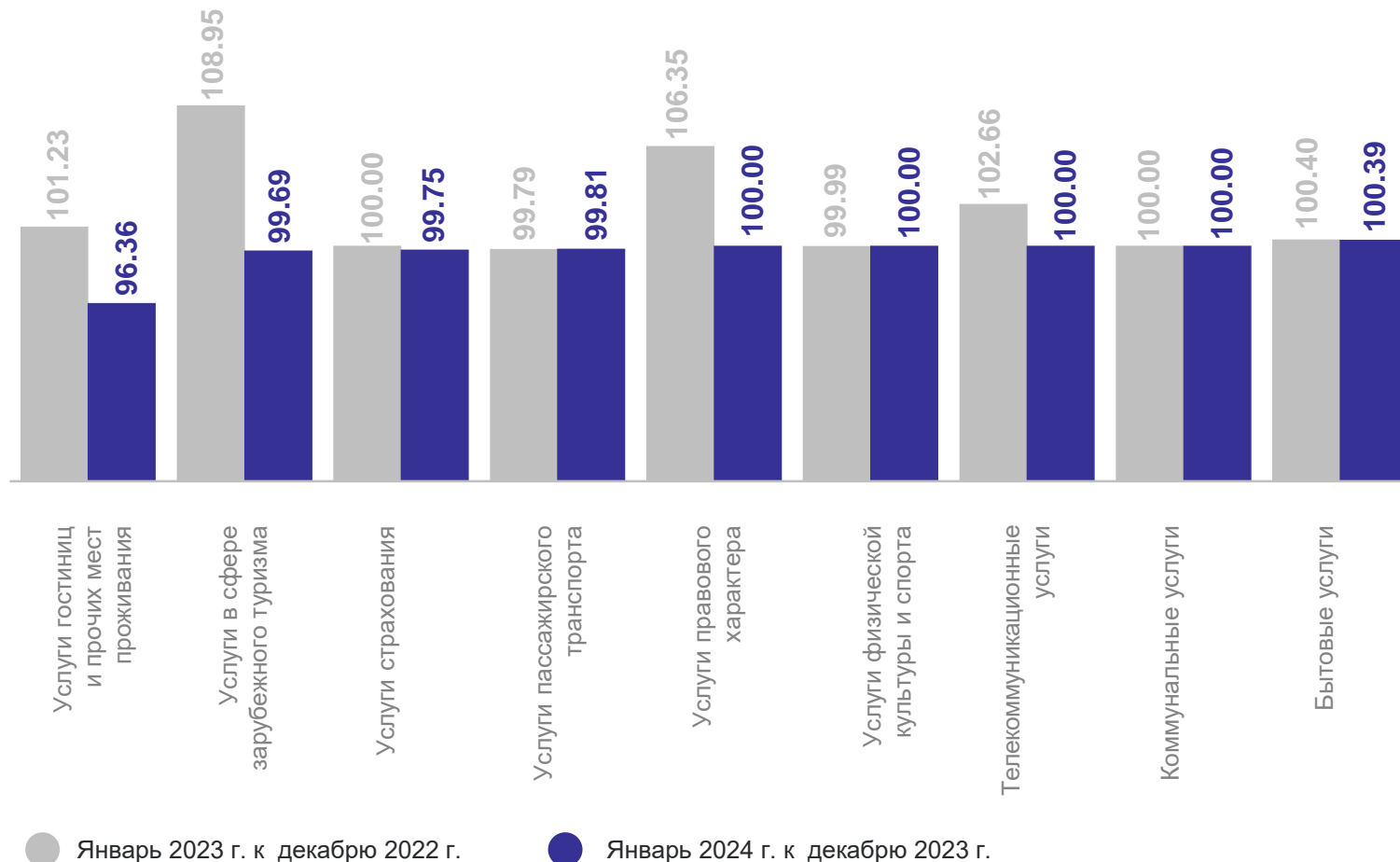
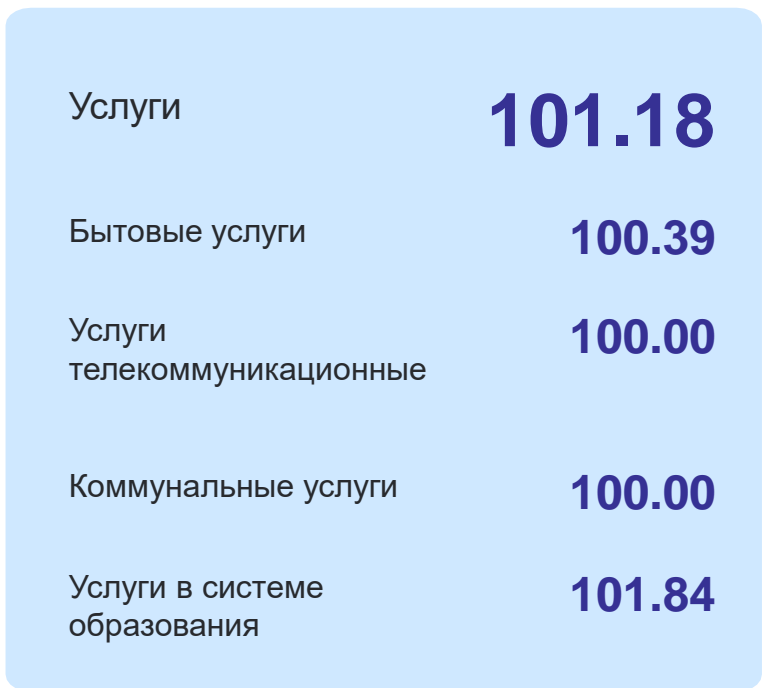
ЛИПЕЦКСТАТ



ИНДЕКСЫ ЦЕН И ТАРИФОВ НА ОТДЕЛЬНЫЕ ВИДЫ УСЛУГ

январь 2024 г. в % к предыдущему месяцу

ЛИПЕЦКСТАТ

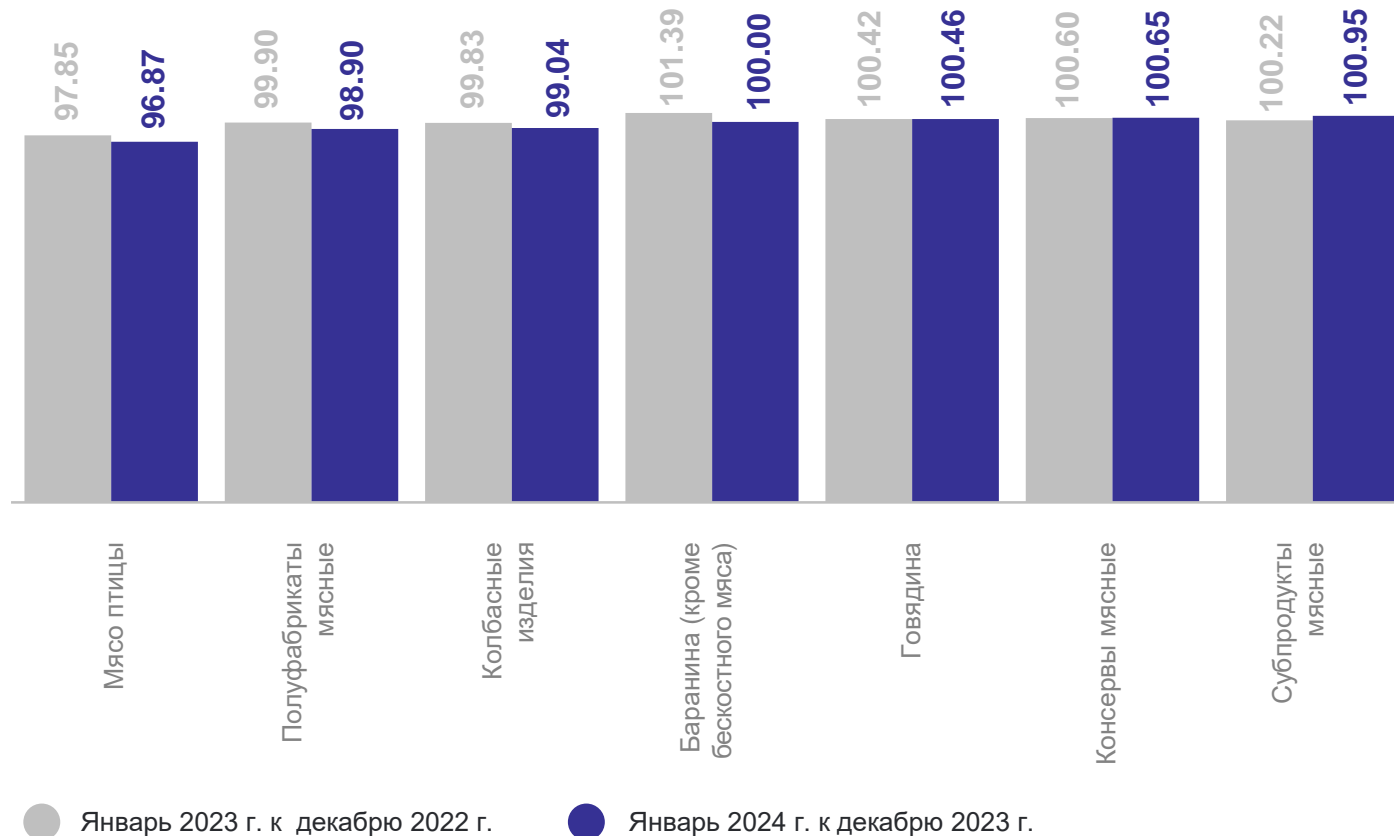


ИНДЕКСЫ ПОТРЕБИТЕЛЬСКИХ ЦЕН НА ОТДЕЛЬНЫЕ ВИДЫ МЯСОПРОДУКТОВ

январь 2024 г. в % к предыдущему месяцу

ЛИПЕЦКСТАТ

Мясопродукты	99.22
Говядина	100.46
Свинина	100.73
Мясо птицы	96.87
Баранина (кроме бескостного мяса)	100.00



ИНДЕКСЫ ПОТРЕБИТЕЛЬСКИХ ЦЕН НА ХЛЕБ И ХЛЕБОБУЛОЧНЫЕ ИЗДЕЛИЯ

январь 2024 г. в % к предыдущему месяцу

ЛИПЕЦКСТАТ

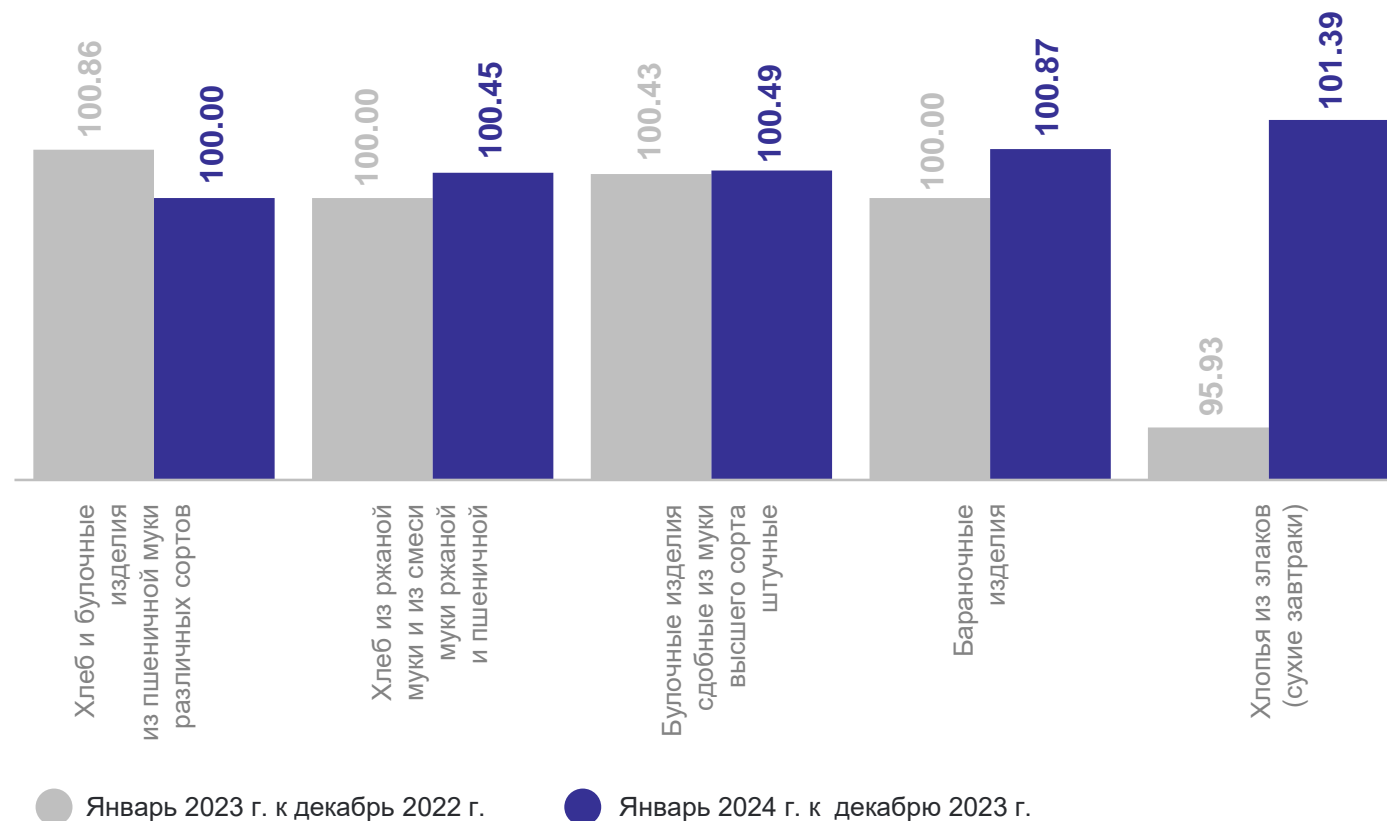
Хлеб и хлебобулочные изделия **100.33**

Хлеб из ржаной муки и из смеси муки ржаной и пшеничной, кг **100.45**

Хлеб и булочные изделия из пшеничной муки различных сортов, кг **100.00**

Булочные изделия сдобные из муки высшего сорта штучные, кг **100.49**

Бараночные изделия, кг **100.87**

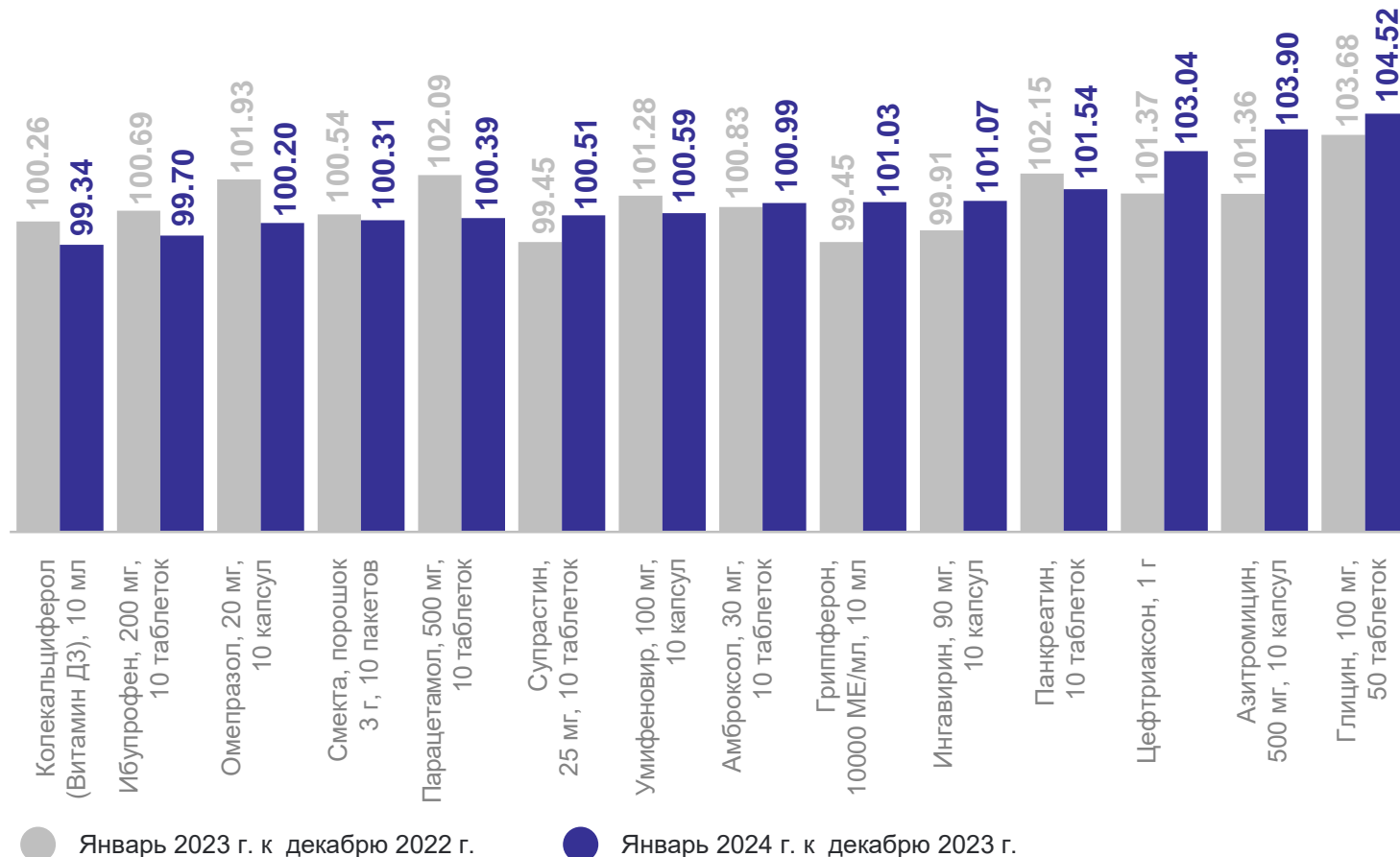


ИНДЕКСЫ ЦЕН НА ЖИЗНЕННО НЕОБХОДИМЫЕ И ВАЖНЕЙШИЕ ЛЕКАРСТВЕННЫЕ ПРЕПАРАТЫ

январь 2024 г. в % к предыдущему месяцу

ЛИПЕЦКСТАТ

ЖНВЛП	101.14
Парацетамол	100.39
Панкреатин	101.54
Смекта	100.31
Перекись водорода 3%	102.11
Ибупрофен	99.70
Цефтриаксон	103.04

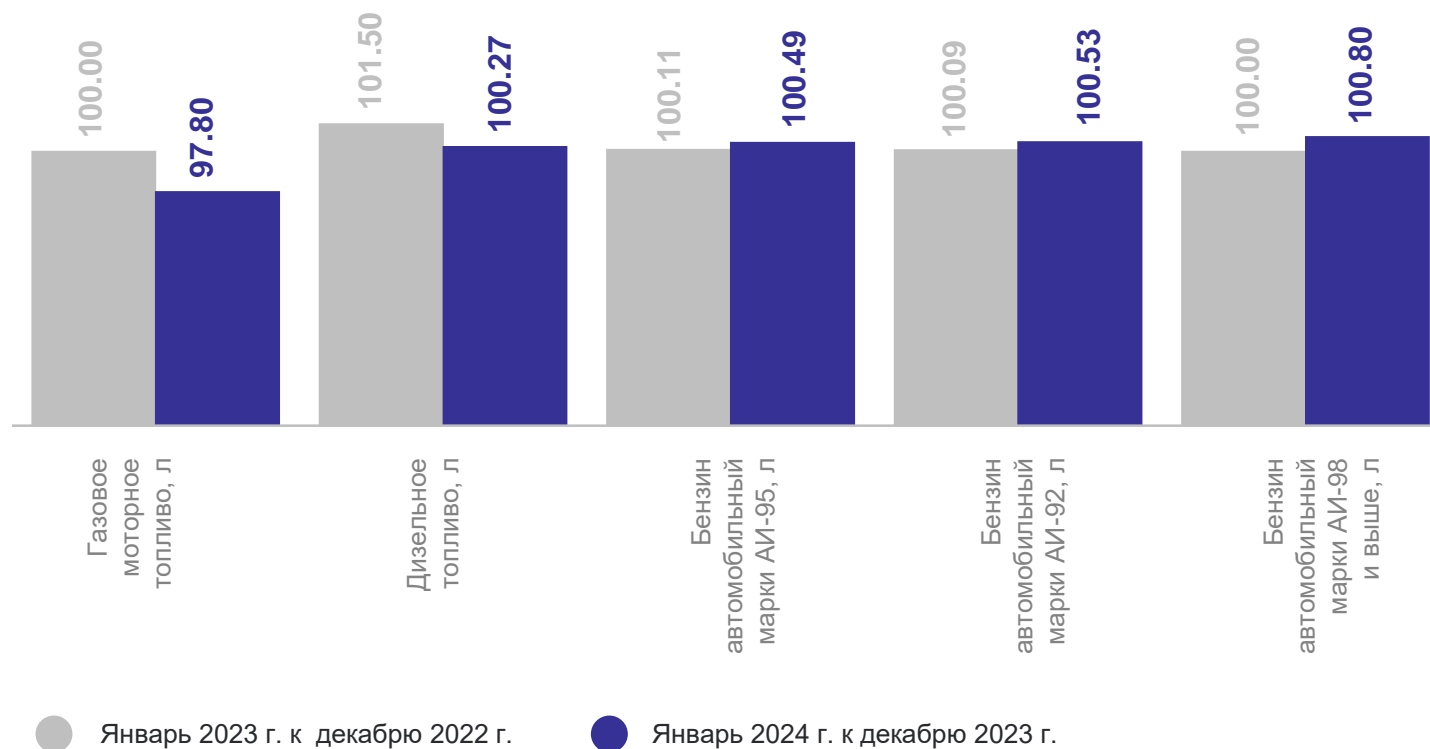


ИНДЕКСЫ ЦЕН НА МОТОРНОЕ ТОПЛИВО

январь 2024 г. в % к предыдущему месяцу

ЛИПЕЦКСТАТ

Бензин автомобильный	100.52
Марки АИ-92	100.53
Марки АИ-95	100.49
Марки АИ-98 и выше	100.80
Дизельное топливо	100.27
Газовое моторное топливо	97.80



ИНДЕКСЫ ПОТРЕБИТЕЛЬСКИХ ЦЕН ПО ОБЛАСТЯМ ЦЕНТРАЛЬНО-ЧЕРНОЗЕМНОГО РАЙОНА

январь 2024 г. в % к предыдущему месяцу

ЛИПЕЦКСТАТ

